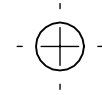
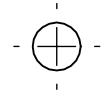
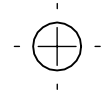
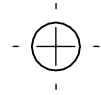


10,375

14,175



### Étapes

1. Imprimer cette feuille à l'échelle 100%
2. Déterminer approximativement la longueur excédentaire à enlever
3. Aligner l'extérieur de la visière
4. Tracer au crayon non permanent la forme à couper
5. Couper la visière avec des ciseaux en suivant la ligne tracée

### Step

1. Print this sheet at 100% scale
2. Determine the excedentary lenght to cut
3. Align the contour of the visor
4. Trace the shape to cut with a non-permanent pencil
5. Cut the visor following the drawn line with cisors

Nouvelle coupe standard/  
New standard cut

$\frac{1}{2}$



info@co-labinnov.com 1.888.336.3697  
co-LABinnov.com